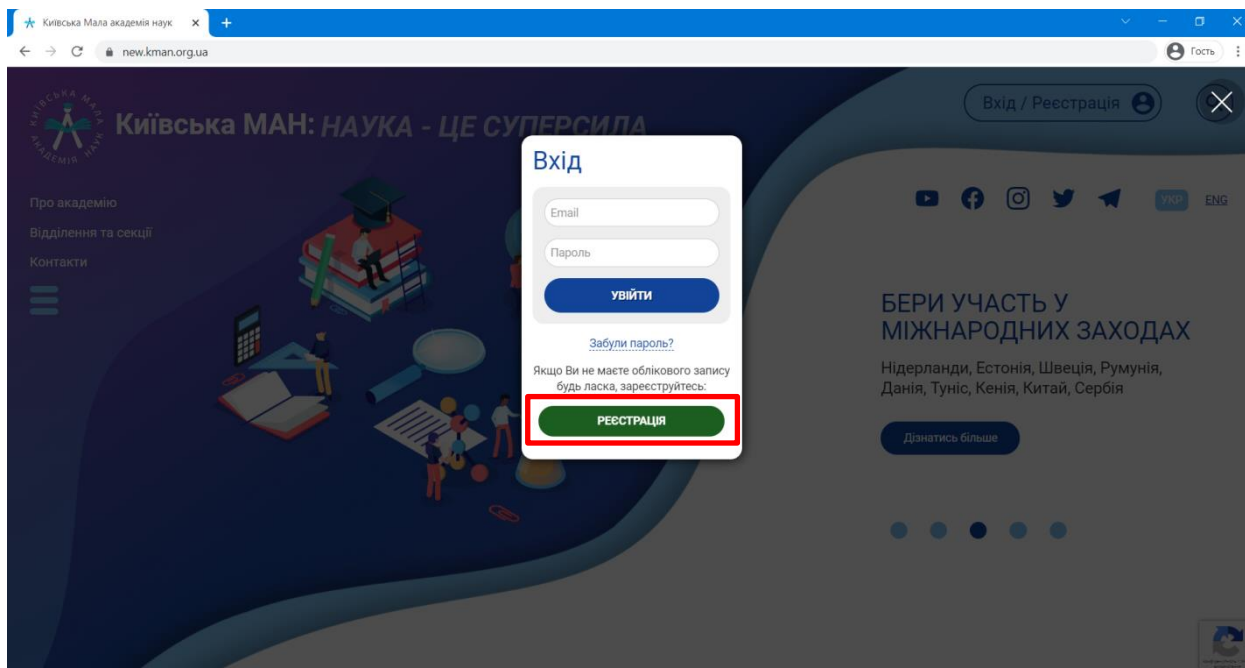
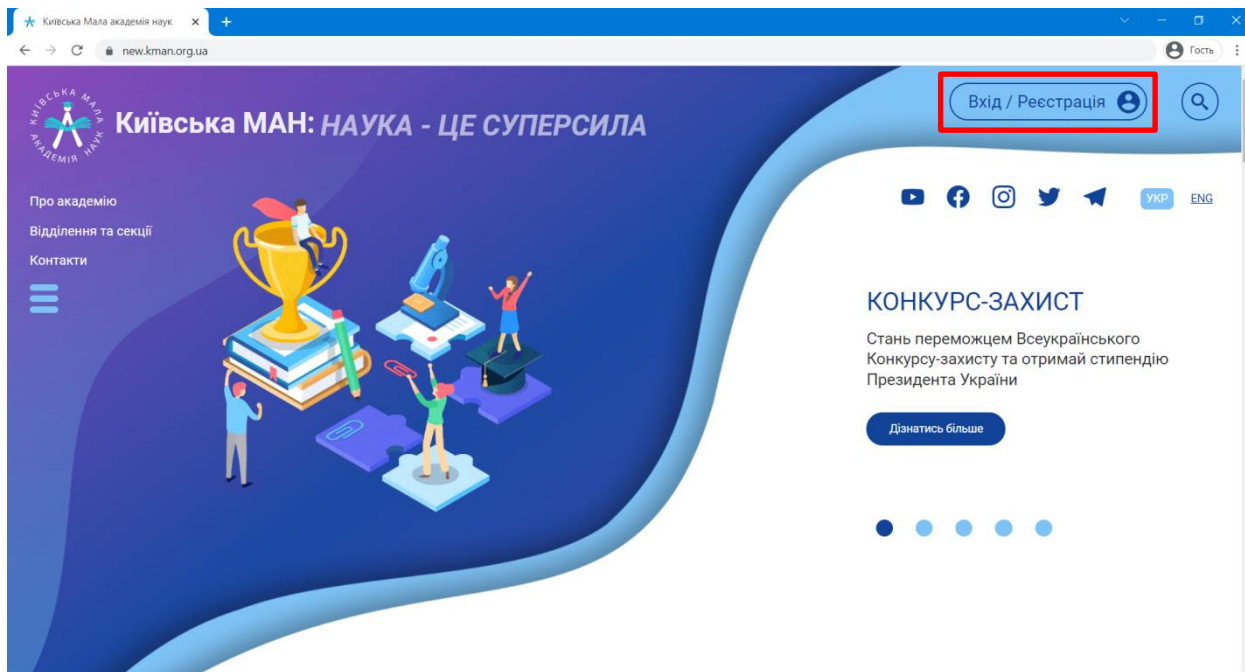


ІНСТРУКЦІЯ ЩОДО ПОДАЧІ ДОСЛІДНИЦЬКИХ РОБІТ

на II (міський) етап Всеукраїнського конкурсу-захисту науково-дослідницьких робіт учнів-членів МАН України
УВАГА! Прийом робіт завершується о 18:00 20.01.22 р.

1. Для того, щоб подати роботу, необхідно спочатку зареєструватись на Порталі Київської МАН.
2. Для того, щоб зареєструватись на Порталі Київської МАН, натисніть кнопку «Вхід / Реєстрація» на головній сторінці сайту kman.org.ua



3. Відкриється форма реєстрації, у якій необхідно заповнити всі поля. **УВАГА! Будь ласка, ретельно перевіряйте всі дані та уникайте помилок під час заповнення форми реєстрації.**

На Ваш E-mail буде відправлено запит на підтвердження реєстрації. Перевірте Вашу електронну пошту.

Обов'язкові поля

Обліковий запис

- Email: kyivskaman@gmail.com
- Пароль: [маска]
- Повторіть Пароль: [маска]

Персональна інформація

- Прізвище: Іванов
- Ім'я: Іван
- По батькові: ІВАНОВИЧ
- Дата народження: 22.06.2005
- Стать: Чоловіча
- Особистий номер телефону: 0933333333
- Адреса проживання: м. Київ, вул. Машинобудівна 15, кв 8

Освіта

Вкажіть заклад загальної середньої освіти, в якому Ви навчаєтесь

- Район, де знаходиться заклад освіти: Не обрано...

4. Під час вибору закладу освіти Вам потрібно спочатку обрати район міста Києва, у якому він розташований. Після цього буде доступним перелік закладів освіти, що розташовані в районі, який Ви обрали, а також поле, в якому необхідно зазначити клас (курс, групу) навчання. Якщо Ви не знаходите назву Вашого закладу освіти, Ви можете самостійно його додати до переліку, скориставшись пунктом «Інше».

Персональна інформація

Повна назва

- Середня загальноосвітня школа №9
- Спеціалізована школа № 14 ім. С. Ф. Грушевського
- Спеціалізована школа № 194 «Перспектива» з поглибленим вивченням природничих дисциплін
- Спеціалізована школа № 210
- Спеціалізована школа № 211 з поглибленим вивченням англійської мови
- Спеціалізована школа № 214
- Спеціалізована школа № 239 з поглибленим вивченням німецької мови
- Спеціалізована школа № 244
- Спеціалізована школа № 252 з поглибленим вивченням української мови та літератури імені Василя Симоненка
- Спеціалізована школа №298
- Спеціалізована школа №16
- Спеціалізована школа №20
- Спеціалізована школа №216
- Спеціальна загальноосвітня школа-інтернат №4
- Товариство з обмеженою відповідальністю «Гімназія «ПРІОРИТЕТ»
- Товариство з обмеженою відповідальністю «Колегіум "Олімп"»
- Центр науково-технічної творчості молоді «Сфера»
- Школа-інтернат №25

Немає в переліку

- Інше...
- Не обрано...

Відділення та секції Київської МАН

Зазначте, в якому відділенні, секції або школі Київської МАН Ви маєте бажання навчатись? (Ви маєте можливість вибрати декілька секцій та відділень)

- Відділення «Технічних наук»
- Відділення «Економіки»

5. Якщо Ви не є учнем Київської МАН, а бажаєте лише подати дослідницьку роботу на II (міський) етап Всеукраїнського конкурсу-захисту науково-дослідницьких робіт учнів-членів МАН України, поставте пташку навпроти пункту «Реєстрація дослідницької роботи на II (міський) етап Всеукраїнського конкурсу-захисту науково-дослідницьких робіт учнів-членів МАН України».

6. Якщо Ви є учнем або бажаєте навчатись у Київській МАН, зазначте відділення та секцію або школу.

Київська Мала академія наук

new.kman.org.ua

Зазначте, в якому відділенні, секції або школі Київської МАН Ви маєте бажання навчатись?
(Ви маєте можливість вибрати декілька секцій та відділень)

- Відділення «Технічних наук»
- Відділення «Економіки»
- Відділення «Математики»
- Відділення «Фізики та астрономії»
- Відділення «Історії»
- Відділення «Наук про Землю»
- Відділення «Української філології та мистецтвознавства»
- Відділення «Філософії та суспільствознавства»
- Відділення «Екології та аграрних наук»
- Відділення «Іноземної філології та зарубіжної літератури»
- Відділення «Комп'ютерних наук»
- Відділення «Хімії та біології»
- Відділення «Київ - столиця»
- Відділення «Суспільних комунікацій»

7. Далі потрібно зазначити дані одного з Ваших батьків: прізвище, ім'я, по батькові батька або матері та номер мобільного телефону. Також необхідно дати згоду на обробку Ваших персональних даних згідно із Законом України «Про захист персональних даних».

Київська Мала академія наук

new.kman.org.ua

- Відділення «Хімії та біології»
- Відділення «Київ - столиця»
- Відділення «Суспільних комунікацій»
- Відділення «Безпеки та оборони»
- ШКОЛА ЮНОГО НАУКОВЦЯ
- ШКОЛА ЛІДЕРСТВА ТА ФАСИЛИТАЦІЙНИХ ПРАКТИК
- БІЗНЕС ШКОЛА

Батьки

* Вкажіть П.І.Б. одного з батьків/опікунів

Прізвище, ім'я, По батькові

* Номер телефону Ваших батьків

Номер телефону

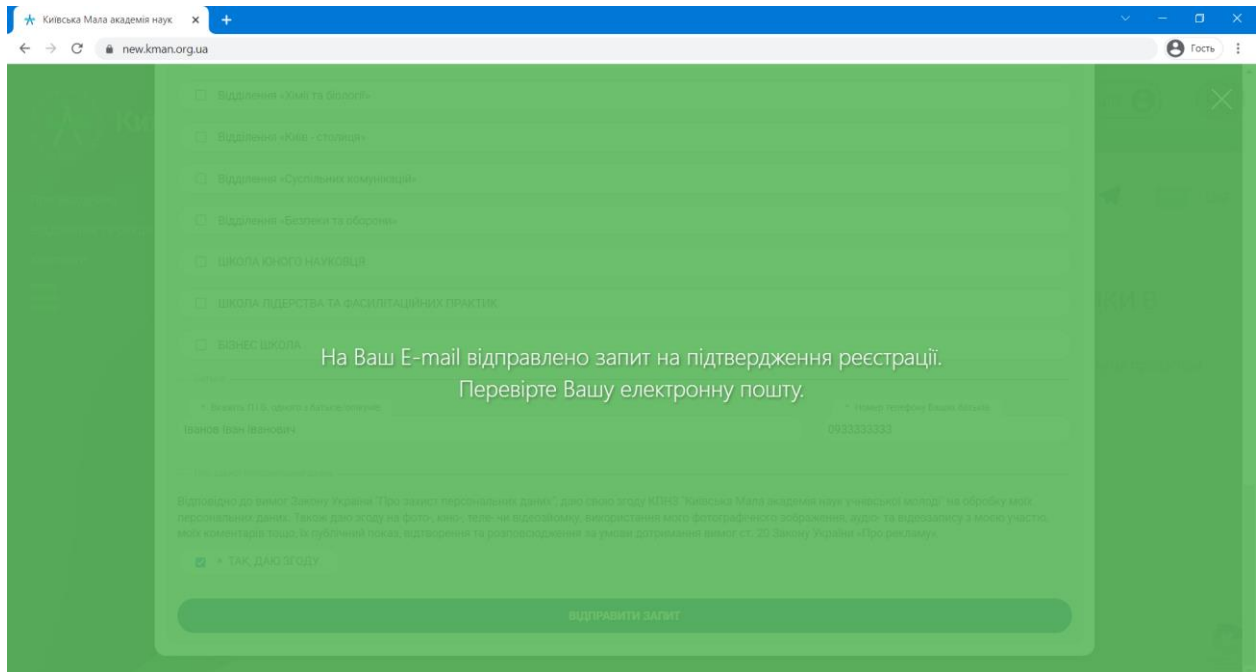
Про захист персональних даних

Відповідно до вимог Закону України «Про захист персональних даних», даю свою згоду КПНЗ «Київська Мала академія наук учнівської молоді» на обробку моїх персональних даних. Також даю згоду на фото-, кіно-, теле- чи відеозйомку, використання мого фотографічного зображення, аудіо- та відеозапису з моєю участю, моїх коментарів тощо, їх публічний показ, відтворення та розповсюдження за умови дотримання вимог ст. 20 Закону України «Про рекламу».

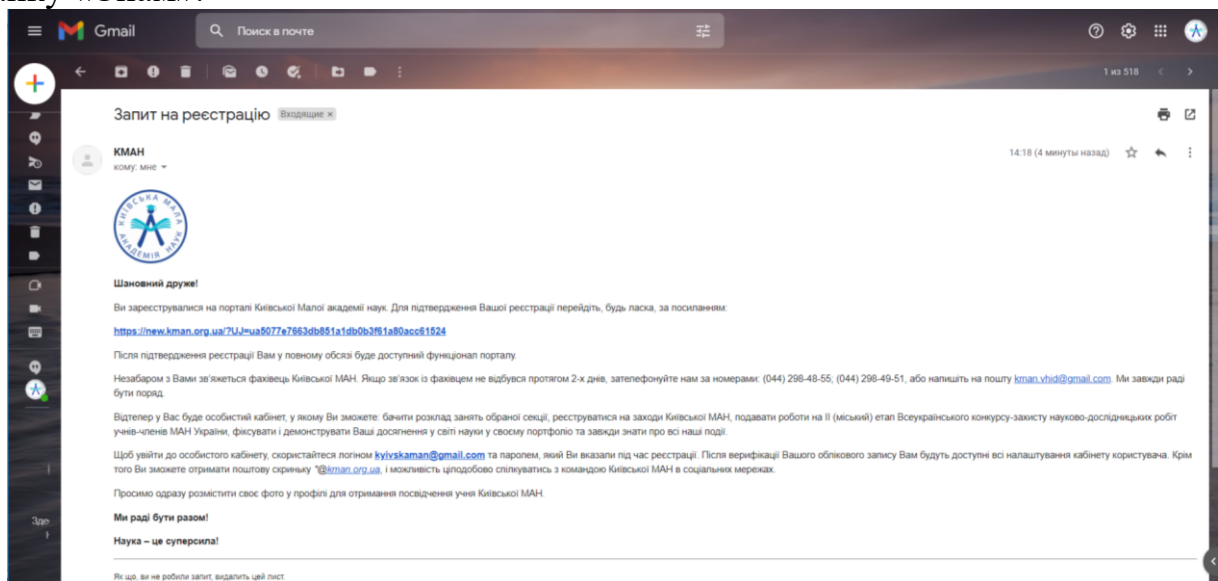
ТАК, ДАЮ ЗГОДУ.

ВІДПРАВИТИ ЗАПИТ

8. Після того, як форму повністю буде заповнено, натисніть кнопку «Відправити запит». На екрані з'явиться повідомлення про необхідність підтвердити Вашу електронну пошту, зазначену під час заповнення форми реєстрації.

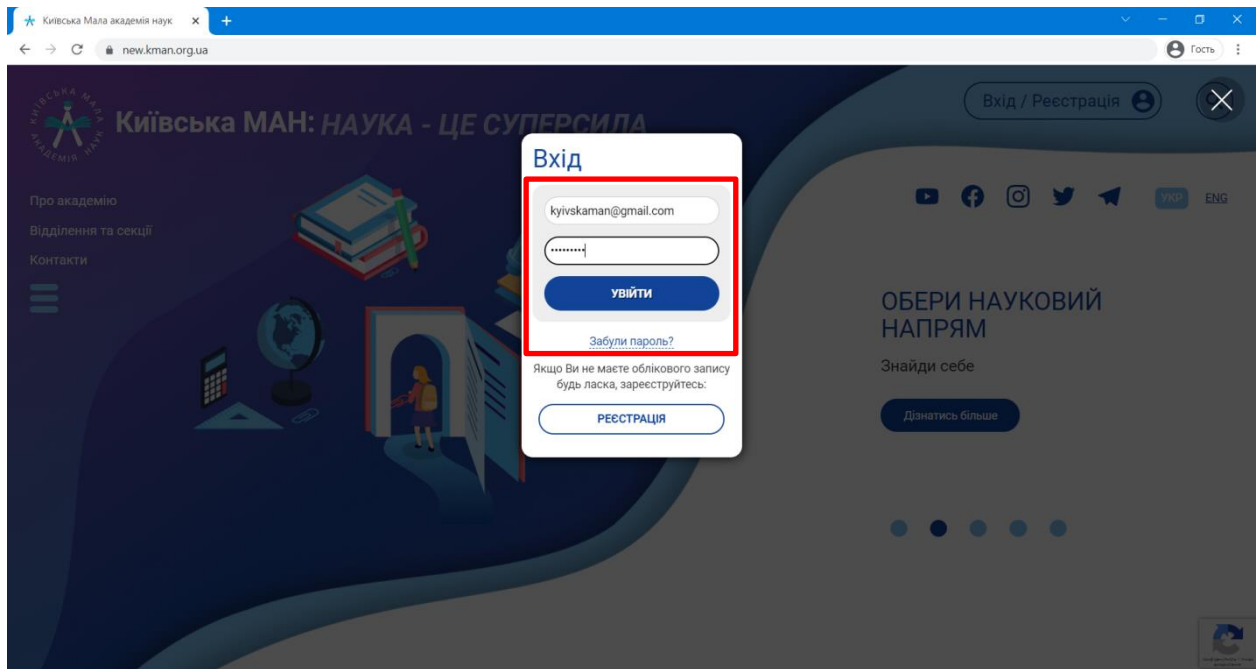
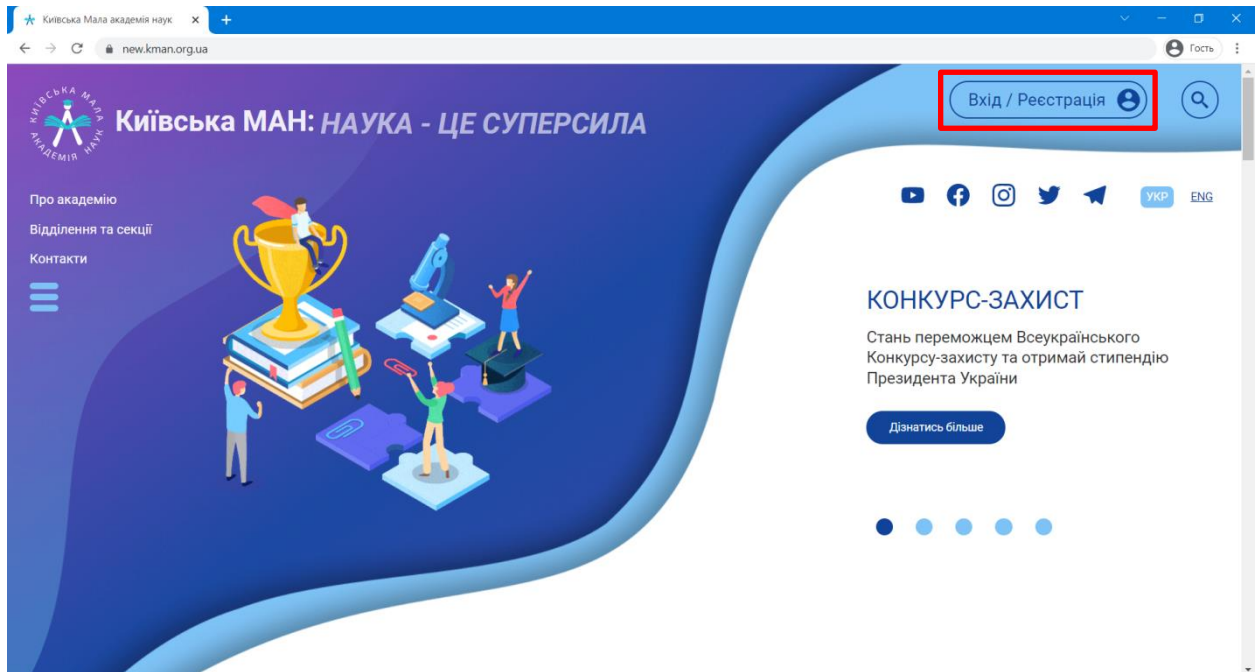


9. Перейдіть до своєї електронної поштової скриньки. Вам має надійти лист з посиланням для підтвердження реєстрації на Порталі Київської МАН. У разі, якщо листа в папці «Вхідні листи» немає, перевірте папку «Спам».

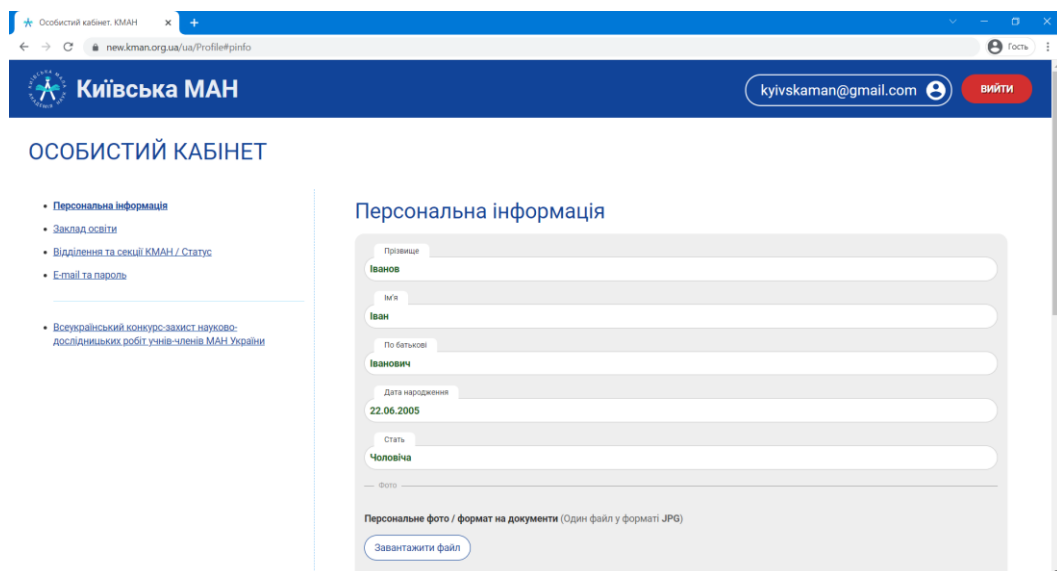


10. Перейдіть, будь ласка, за посиланням зазначеним у листі, щоб підтвердити свою реєстрацію на Порталі Київської МАН.

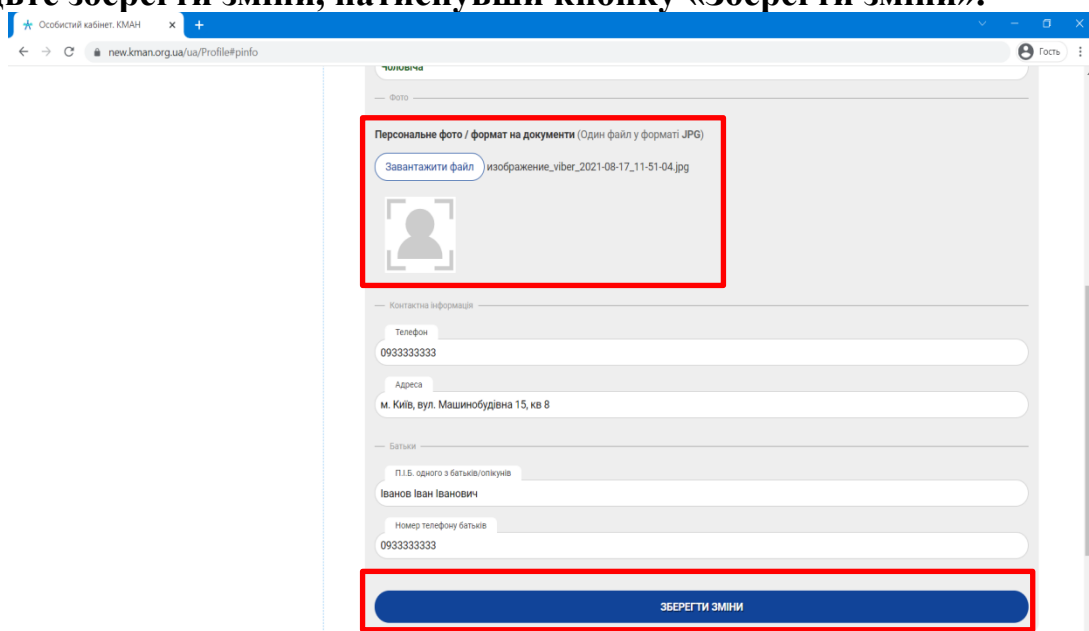
11. Увійдіть у Ваш особистий кабінет, натиснувши кнопку «Вхід / Реєстрація» на головній сторінці сайту kman.org.ua, використавши логін (e-mail) та пароль, зазначені під час реєстрації.



12. В особистому кабінеті буде відображатись Ваша персональна інформація, а в майбутньому Ви зможете бачити розклад занять обраної секції, реєструватися на заходи Київської МАН, фіксувати і демонструвати свої досягнення у світі науки в особистому портфолію.

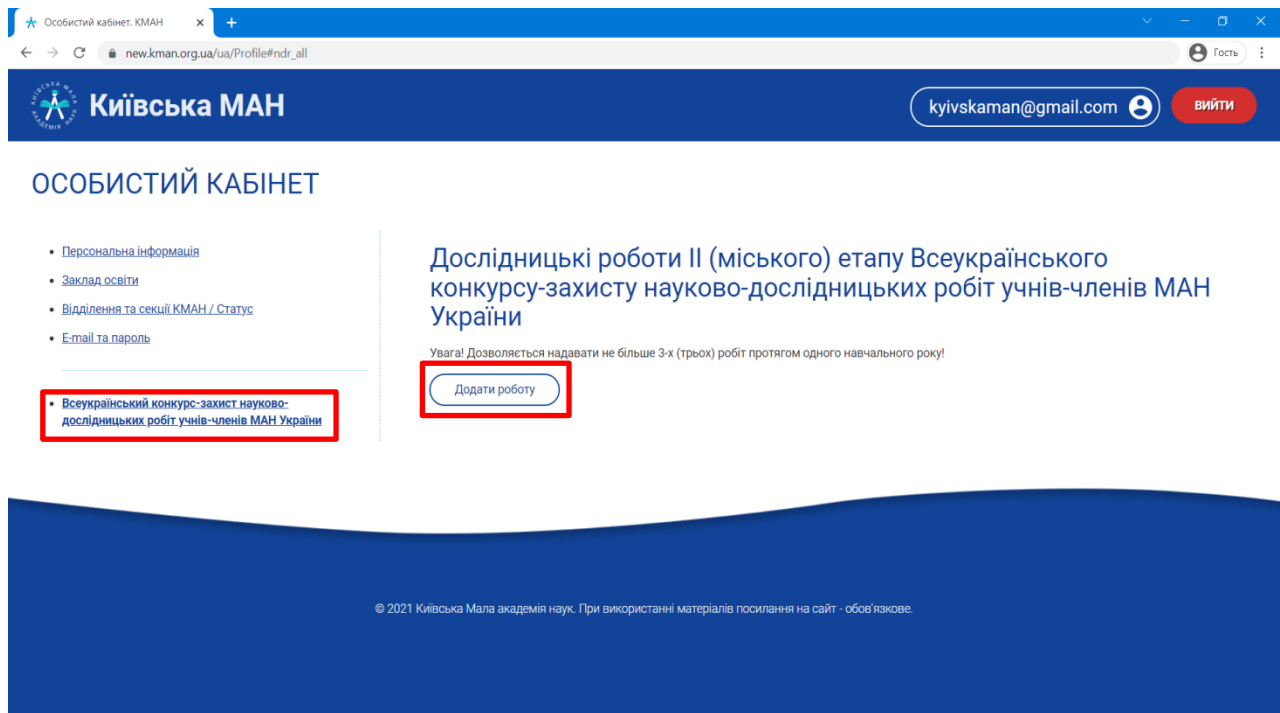


13. **Обов'язково завантажте до особистого кабінету своє фото, це дасть змогу Вас ідентифікувати та уникнути непорозумінь під час захисту Вашої дослідницької роботи. Щоб завантажити фото, натисніть кнопку «Завантажити файл» у розділі «Персональне фото» і оберіть його на своєму комп'ютері. Не забудьте зберегти зміни, натиснувши кнопку «Зберегти зміни».**



14. Для того, щоб завантажити дослідницьку роботу на II (міський) етап Всеукраїнського конкурсу-захисту науково-дослідницьких робіт учнів-членів МАН України, перейдіть у розділ «Всеукраїнський конкурс-захист науково-дослідницьких робіт учнів-членів МАН України» і натисніть кнопку «Додати роботу».

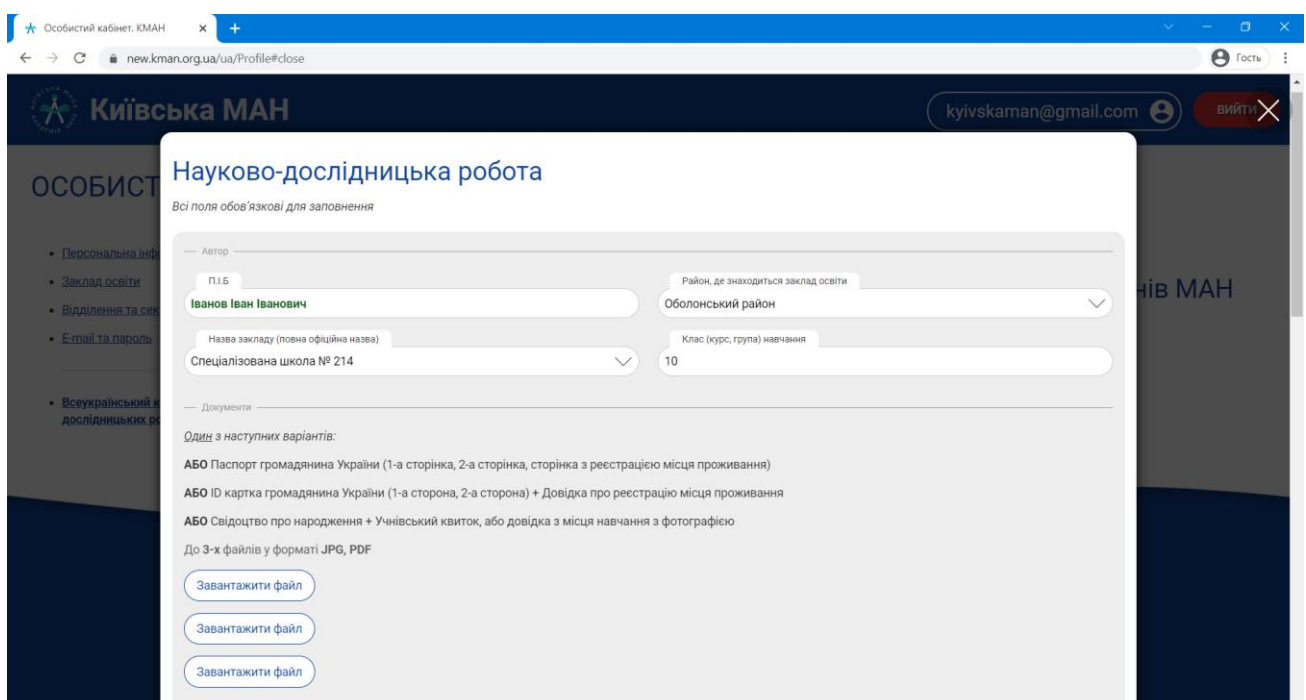
УВАГА! Згідно з наказом КПНЗ «Київська Мала академія наук учнівської молоді» від 01.11.2021 р. № 70-О Ви можете подати не більше 3-х дослідницьких робіт на II (міський) етап Всеукраїнського конкурсу-захисту науково-дослідницьких робіт учнів-членів МАН України.



15. Відкривається вікно для завантаження документів учня, який подає роботу та документи, що стосуються подачі документів для участі у II (міському) етапі Всеукраїнського конкурсу-захисту науково-дослідницьких робіт учнів-членів МАН України.

УВАГА! Всі поля обов'язкові для заповнення. Будь ласка, ретельно перевіряйте інформацію, яку вносите в цю форму.

16. Оберіть район міста Києва, у якому розташований Ваш заклад освіти. Після цього буде доступним перелік закладів освіти, що розташовані в районі, який Ви обрали, а також поле, у якому необхідно зазначити клас (курс, групу) навчання. Якщо Ви не знаходите назву Вашого закладу освіти, Ви можете самостійно його додати до переліку, скориставшись пунктом «Інше».



17. Завантажте особисті документи до форми. Якщо Ви вже маєте паспорт, завантажте його (п.17.1), якщо у Вас є ID-картка, завантажте її (п.17.2). Якщо Ви маєте тільки свідоцтво про народження, завантажте його (п.17.3).

УВАГА! Можна завантажити один із 3-х варіантів документів:

17.1. **Паспорт громадянина України** (1-а сторінка, 2-а сторінка та сторінка з реєстрацією місця проживання). Сфотографуйте документ та завантажте його у форматі *.jpg або відскануйте сторінки документа та завантажте їх у форматі *.pdf .

17.2. **ID-картка громадянина України** (1-а сторона (лицьова), 2-а сторона (зворотня) та Довідка про реєстрацію місця проживання, що видається з ID-карткою). Сфотографуйте документи та завантажте їх у форматі *.jpg або відскануйте сторінки документів та завантажте їх у форматі *.pdf .

17.3. **Свідоцтво про народження та Учнівський квиток** або довідка з місця навчання з фотографією. Сфотографуйте документи та завантажте їх у форматі *.jpg або відскануйте сторінки документів та завантажте їх у форматі *.pdf .

Особистий кабінет. КМАН

new.kman.org.ua/ua/Profile#close

Київська МАН

kyivskaman@gmail.com

Вийти

Науково-дослідницька робота

Всі поля обов'язкові для заповнення

Автор

П.І.Б.

Район, де знаходиться заклад освіти

Назва закладу (повна офіційна назва)

Клас (курс, група) навчання

Документи

Один з наступних варіантів:

- АБО Паспорт громадянина України (1-а сторінка, 2-а сторінка, сторінка з реєстрацією місця проживання)
- АБО ID картка громадянина України (1-а сторона, 2-а сторона) + Довідка про реєстрацію місця проживання
- АБО Свідоцтво про народження + Учнівський квиток, або довідка з місця навчання з фотографією

До 3-х файлів у форматі JPG, PDF

18. Завантажте Ваш ІПН (індивідуальний податковий номер). Якщо Ви маєте ІПН, сфотографуйте його та завантажте у форматі *.jpg або відскануйте та завантажте у форматі *.pdf . Якщо Ви не маєте ІПН, оберіть пункт «Я не маю ІПН».

УВАГА! Якщо Ви наразі не маєте ІПН і вказали це в пункті «Я не маю ІПН», то в разі перемоги Ви зобов'язуєтесь отримати та надати ІПН для подальшого його використання під час виплати винагороди за перемогу.

АБО Свідцтво про народження + Учніський квиток, або довідка з місця навчання з фотографією
До 3-х файлів у форматі JPG, PDF

Завантажити файл

Завантажити файл

Завантажити файл

Індивідуальний податковий номер

Наявність ІПН

Я маю ІПН

Я маю ІПН

Я НЕ маю ІПН

Завантажити файл

Матеріали

Назва роботи

Введіть назву роботи

Відділення КМАН

Відділення «Історії»

Секція

Секція: «Етнологія»

Науково-дослідницька робота (Один файл у форматі PDF)

Завантажити файл

19. Завантаження роботи.

УВАГА! Робота має бути завантажена та повністю прийнята фахівцем Київської МАН не пізніше 18:00 20.01.22 р.

19.1. У поле «Назва роботи» введіть назву Вашої роботи. У полях «Відділення» та «Секція» виберіть напрям, за яким Ви подаєте роботу.

19.2. У поле «Науково-дослідницька робота» завантажте Вашу дослідницьку роботу у форматі *.pdf. Як зберегти роботу у форматі *.pdf, дивіться п.24.

УВАГА! Роботу потрібно завантажити одним файлом: титульний аркуш, анотація, зміст, основний текст роботи, список літератури, додатки.

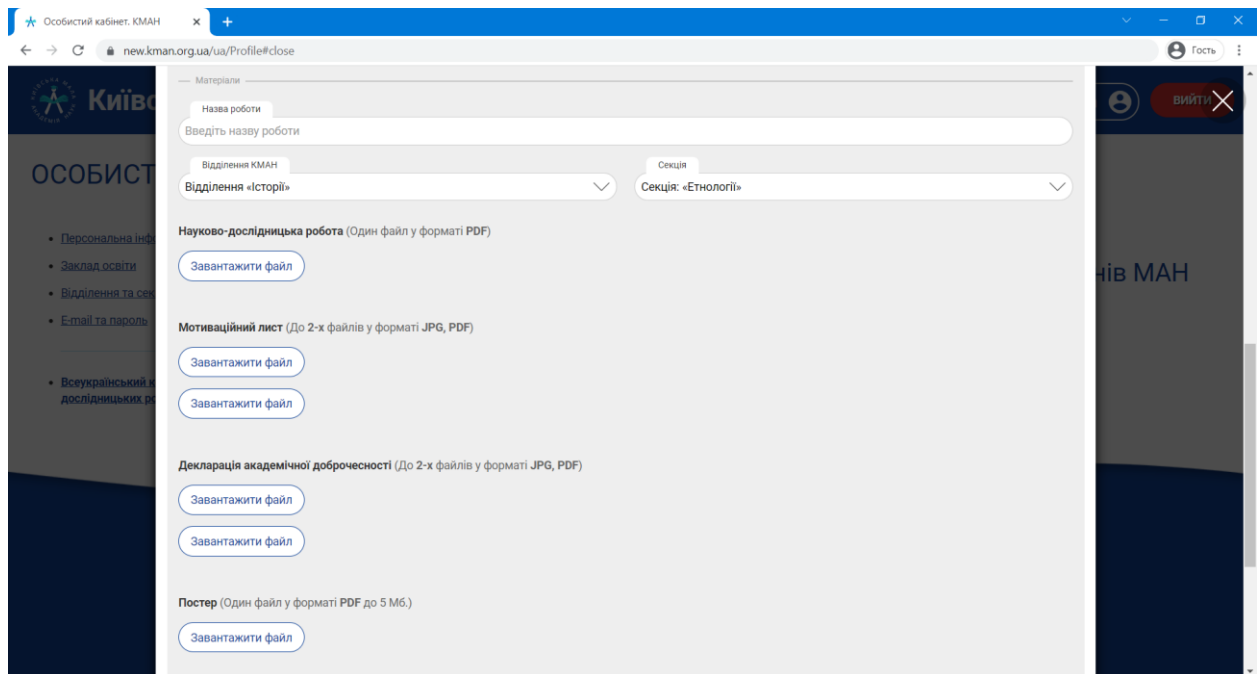
19.3. У поле «Мотиваційний лист» завантажте у форматі *.jpg сфотографовані сторінки Мотиваційного листа або відскановані сторінки у форматі *.pdf.

УВАГА! Мотиваційний лист має містити не більше 2-х сторінок.

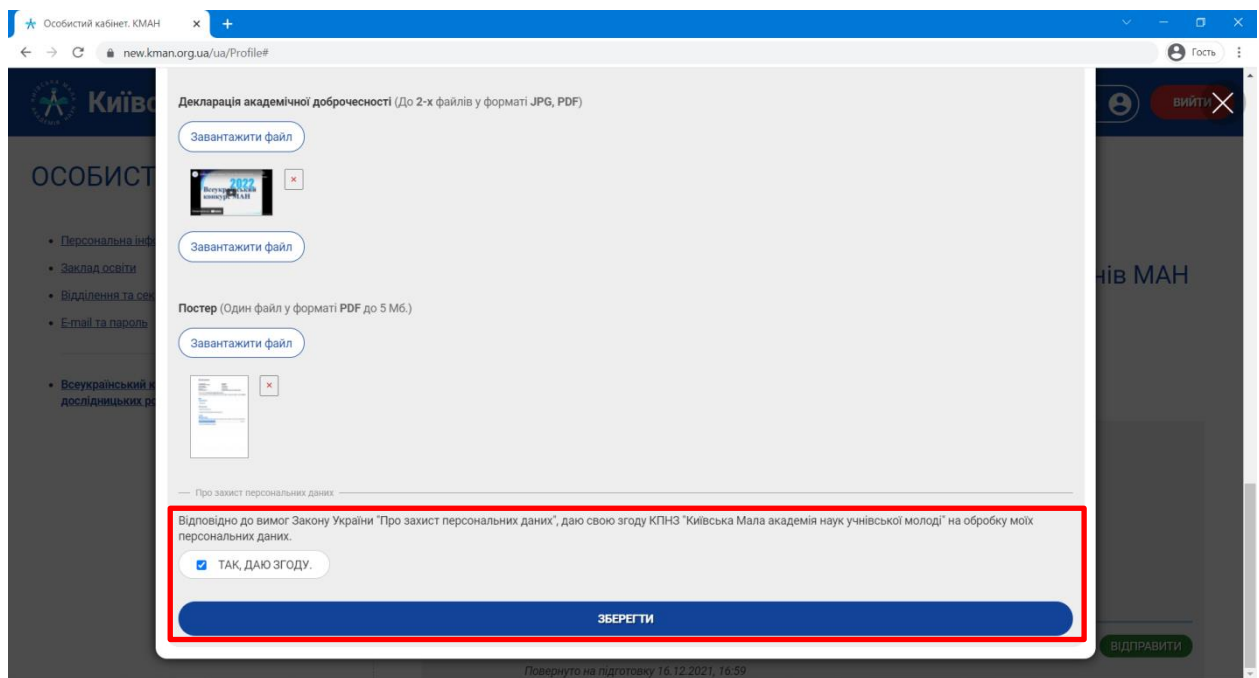
19.4. У поле «Декларація академічної доброчесності» завантажте у форматі *.jpg сфотографовані сторінки Декларації академічної доброчесності або відскановані сторінки у форматі *.pdf.

19.5. У поле «Постер» завантажте постер А0 у форматі *.pdf.

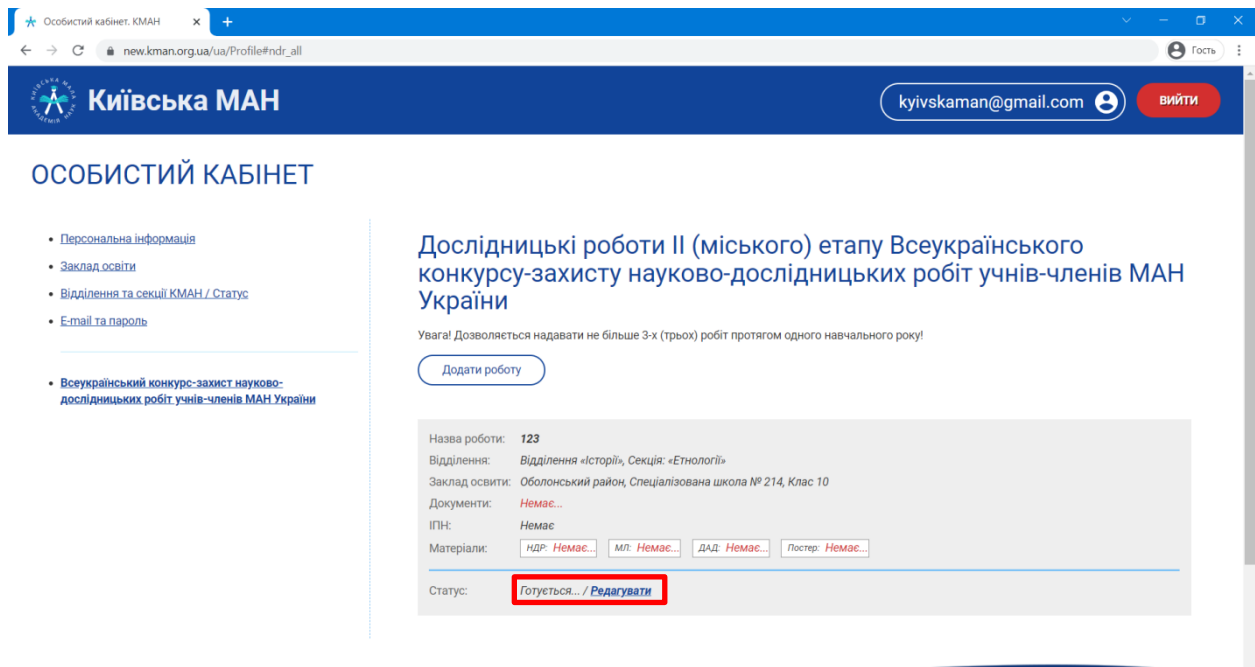
УВАГА! Постер можливо завантажити тільки розміром до 3Мб у форматі *.pdf.



20. Підтвердіть свою згоду на обробку персональних даних, поставивши пташку «ТАК, ДАЮ ЗГОДУ» та натисніть на кнопку «Зберегти».

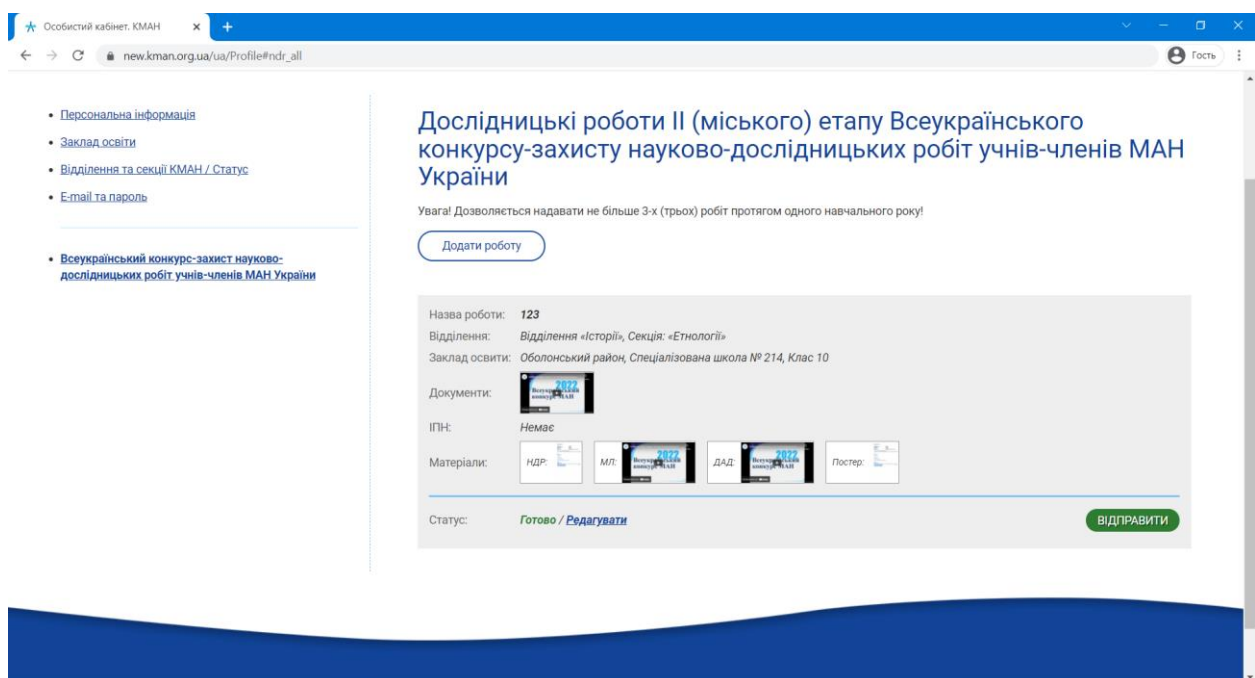


21. Роботу можна підготувати до відправлення в декілька етапів. Ви зможете повернутись до своєї роботи та зробити необхідні виправлення або додати інші необхідні документи. Для цього потрібно натиснути на кнопку «Редагувати» в розділі «Статус». Що означає статус моєї роботи див. п.23.



22. Коли Ви завантажите всі документи та дані дослідницької роботи, Вам буде доступна кнопка «Відправити», що дасть змогу відправити роботу на перевірку.

УВАГА! Ретельно перевірте роботу перед тим, як надсилати на перевірку. Після натискання кнопки «Відправити» Ви вже не зможете вносити корективи.



23. Статус дослідницької роботи. Після натискання кнопки «Відправити» статус Вашої роботи буде змінюватись, стежте за ним.

Статуси роботи:

Статус «Відправлено» – Вашу роботу відправлено на перевірку.

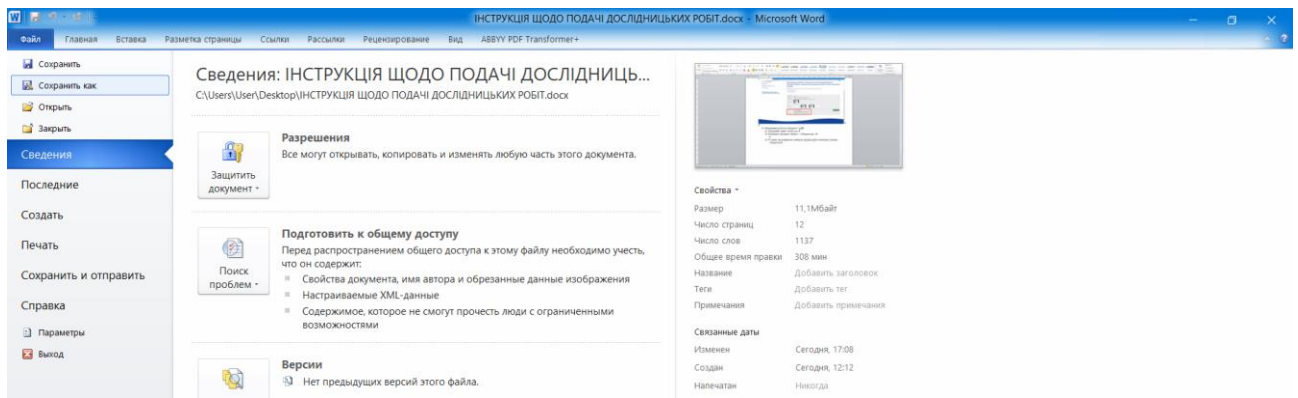
Статус «Повернуто на підготовку» – Вашу роботу повернено у зв'язку з допущеними помилками під час подачі роботи. Внесіть виправлення, які Вам зазначив фахівець Київської МАН. Не хвилюйтесь і чекайте дзвінка або внесіть виправлення відповідно до коментаря фахівця Київської МАН.

Статус «Прийнято» – Вашу роботу перевірено та прийнято фахівцем Київської МАН.

The screenshot shows the 'ОСОБИСТИЙ КАБІNET' (Personal Cabinet) interface. On the left, there is a navigation menu with links: 'Персональна інформація', 'Заклад освіти', 'Відділення та секції КМАН / Статус', 'E-mail та пароль', and 'Всеукраїнський конкурс-захист науково-дослідницьких робіт учнів-членів МАН України'. The main content area displays the title 'Дослідницькі роботи II (міського) етапу Всеукраїнського конкурсу-захисту науково-дослідницьких робіт учнів-членів МАН України'. Below the title, there is a warning: 'Увага! Дозволяється надавати не більше 3-х (трьох) робіт протягом одного навчального року!' and a 'Додати роботу' button. The work details are: 'Назва роботи: 123', 'Відділення: Відділення «Історія», Секція: «Етнологія»', 'Заклад освіти: Оболонський район, Спеціалізована школа № 214, Клас 10'. The 'Документи' section shows a thumbnail of the work. The 'ІПН:' field is empty. The 'Матеріали' section includes 'НДР', 'МЛ', 'ДАД', and 'Постер'. The 'Статус:' field is highlighted with a red box and contains the text: 'Відправлено 16.12.2021, 16:42'.

The screenshot shows the same 'ОСОБИСТИЙ КАБІNET' interface. The main content area displays the same title and warning. The 'Статус:' field is highlighted with a red box and contains the text: 'Готово / Редагувати' and 'Повернуто на підготовку 16.12.2021, 17:28'. A green 'ВІДПРАВИТИ' button is visible to the right. The 'Коментар:' field is highlighted with a red box and contains the text: 'Ви завантажили не всі сторінки паспорту'.

24. Збереження роботи у форматі *.pdf .
 - 24.1. Відкрийте файл з роботою.
 - 24.2. Натисніть вкладку «Файл» – «Зберегти як».



24.3. У вікні, що відкрилось, оберіть формат *.pdf та натисніть кнопку «Зберегти».

