

ІНСТРУКЦІЯ ЩОДО ПОДАЧІ ДОСЛІДНИЦЬКИХ РОБІТ

на II (міський) етап Всеукраїнського конкурсу-захисту науково-дослідницьких робіт учнів-членів МАН України

УВАГА! Прийом робіт відбувається за графіком і завершується 14.01.2023 р.

ГРАФІК

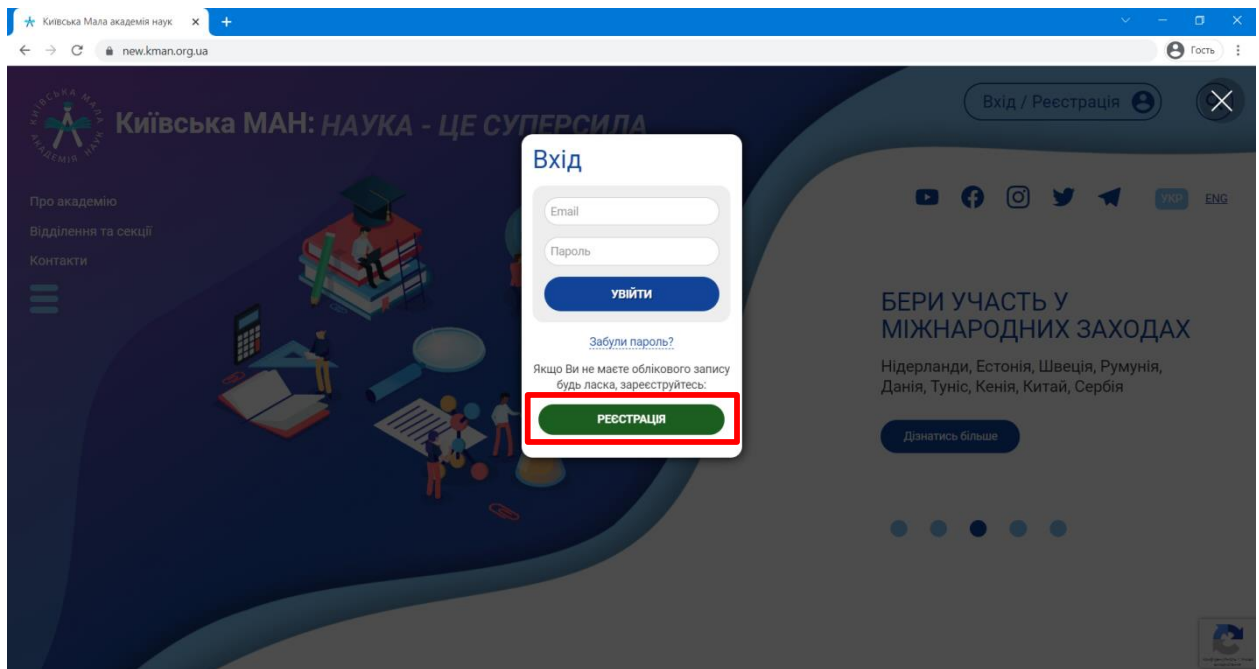
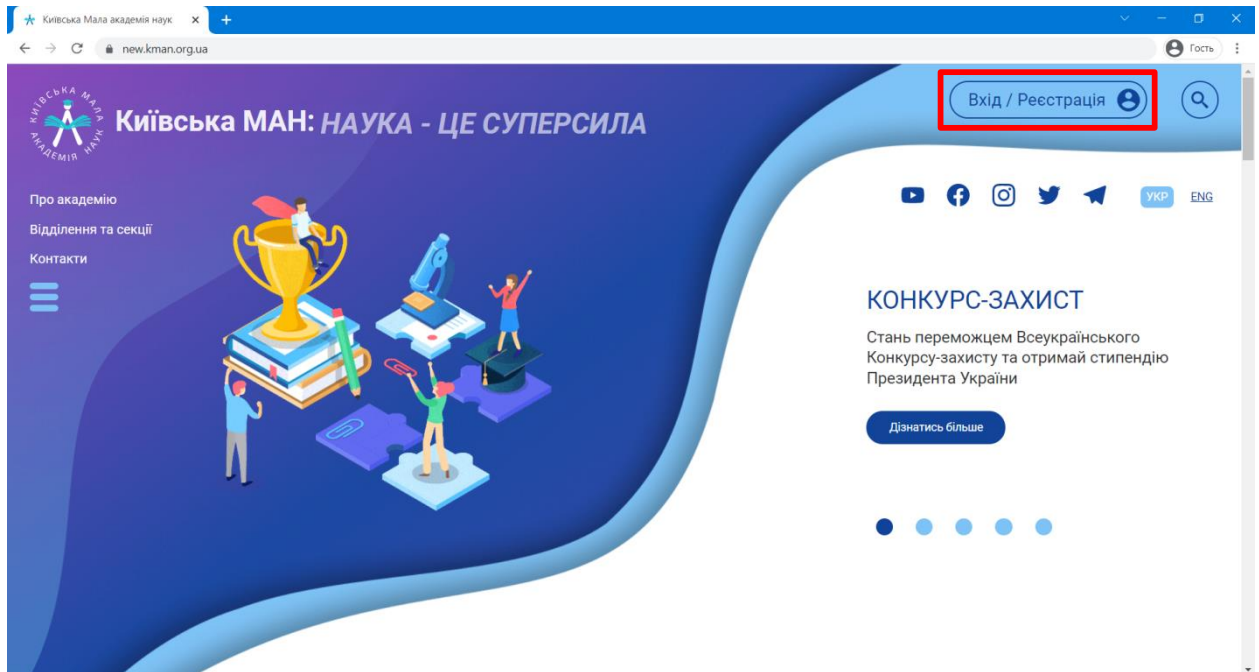
подачі документів та конкурсних робіт на участь у II (міському) етапі Конкурсу

<i>Дата</i>	<i>Райони, афілійовані члени Київської МАН</i>
09.01.2023 понеділок	Шевченківський, Подільський
10.01.2023 вівторок	Голосіївський, Деснянський
11.01.2023 середа	Оболонський, Святошинський
12.01.2023 четвер	Дарницький, Печерський
13.01.2023 п'ятниця	Солом'янський, Дніпровський
14.01.2023 субота	Резервний день
16.01.2023	Київська МАН

Увага! Тим, у кого закінчився I етап, можна здати документи та роботу до 09.01.2023р.

Алгоритм завантаження дослідницьких робіт на II етап Всеукраїнського Конкурсу-захисту науково-дослідницьких робіт учнів – членів МАН України

1. Для того, щоб подати роботу, необхідно спочатку зареєструватись на Порталі Київської МАН.
2. Для того, щоб зареєструватись на Порталі Київської МАН, натисніть кнопку «Вхід / Реєстрація» на головній сторінці сайту kman.org.ua



3. Відкриється форма реєстрації, у якій необхідно заповнити всі поля. **УВАГА! Будь ласка, ретельно перевіряйте всі дані та уникайте помилок під час заповнення форми реєстрації.**

На Ваш E-mail буде відправлено запит на підтвердження реєстрації. Перевірте Вашу електронну пошту.

Обов'язкові поля

Обліковий запис

- Email: kyivskaman@gmail.com
- Пароль:
- Повторіть Пароль:

Персональна інформація

- Прізвище: Іванов
- Ім'я: Іван
- По батькові: ІВАНОВИЧ
- Дата народження: 22.06.2005
- Стать: Чоловіча
- Особистий номер телефону: 0933333333
- Адреса проживання: м. Київ, вул. Машинобудівна 15, кв 8

Освіта

Вкажіть заклад загальної середньої освіти, в якому Ви навчаєтесь

Район, де знаходиться заклад освіти: Не обрано...

4. Під час вибору закладу освіти Вам потрібно спочатку обрати район міста Києва, у якому він розташований. Після цього буде доступним перелік закладів освіти, що розташовані в районі, який Ви обрали, а також поле, в якому необхідно зазначити клас (курс, групу) навчання. Якщо Ви не знаходите назву Вашого закладу освіти, Ви можете самостійно його додати до переліку, скориставшись пунктом «Інше».

Персональна інформація

Немає в переліку

- Інше...
- Не обрано...

Відділення та секції Київської МАН

Значкте, в якому відділенні, секції або школі Київської МАН Ви маєте бажання навчатись?
(Ви маєте можливість вибрати декілька секцій та відділень)

- Відділення «Технічних наук»
- Відділення «Економіки»

5. Якщо Ви не є учнем Київської МАН, а бажаєте лише подати дослідницьку роботу на II (міський) етап Всеукраїнського конкурсу-захисту науково-дослідницьких робіт учнів-членів МАН України, поставте пташку навпроти пункту «Реєстрація дослідницької роботи на II (міський) етап Всеукраїнського конкурсу-захисту науково-дослідницьких робіт учнів-членів МАН України».

6. Якщо Ви є учнем або бажаєте навчатись у Київській МАН, зазначте відділення та секцію або школу.

Київська Мала академія наук

new.kman.org.ua

Зазначте, в якому відділенні, секції або школі Київської МАН Ви маєте бажання навчатись?
(Ви маєте можливість вибрати декілька секцій та відділень)

- Відділення «Технічних наук»
- Відділення «Економіки»
- Відділення «Математики»
- Відділення «Фізики та астрономії»
- Відділення «Історії»
- Відділення «Наук про Землю»
- Відділення «Української філології та мистецтвознавства»
- Відділення «Філософії та суспільствознавства»
- Відділення «Екології та аграрних наук»
- Відділення «Іноземної філології та зарубіжної літератури»
- Відділення «Комп'ютерних наук»
- Відділення «Хімії та біології»
- Відділення «Київ - столиця»
- Відділення «Суспільних комунікацій»

7. Далі потрібно зазначити дані одного з Ваших батьків: прізвище, ім'я, по батькові батька або матері та номер мобільного телефону. Також необхідно дати згоду на обробку Ваших персональних даних згідно із Законом України «Про захист персональних даних».

Київська Мала академія наук

new.kman.org.ua

- Відділення «Хімії та біології»
- Відділення «Київ - столиця»
- Відділення «Суспільних комунікацій»
- Відділення «Безпеки та оборони»
- ШКОЛА ЮНОГО НАУКОВЦЯ
- ШКОЛА ЛІДЕРСТВА ТА ФАСИЛІТАЦІЙНИХ ПРАКТИК
- БІЗНЕС ШКОЛА

Батьки

* Вкажіть П.І.Б. одного з батьків/опікунів

Прізвище, ім'я, По батькові

* Номер телефону Ваших батьків

Номер телефону

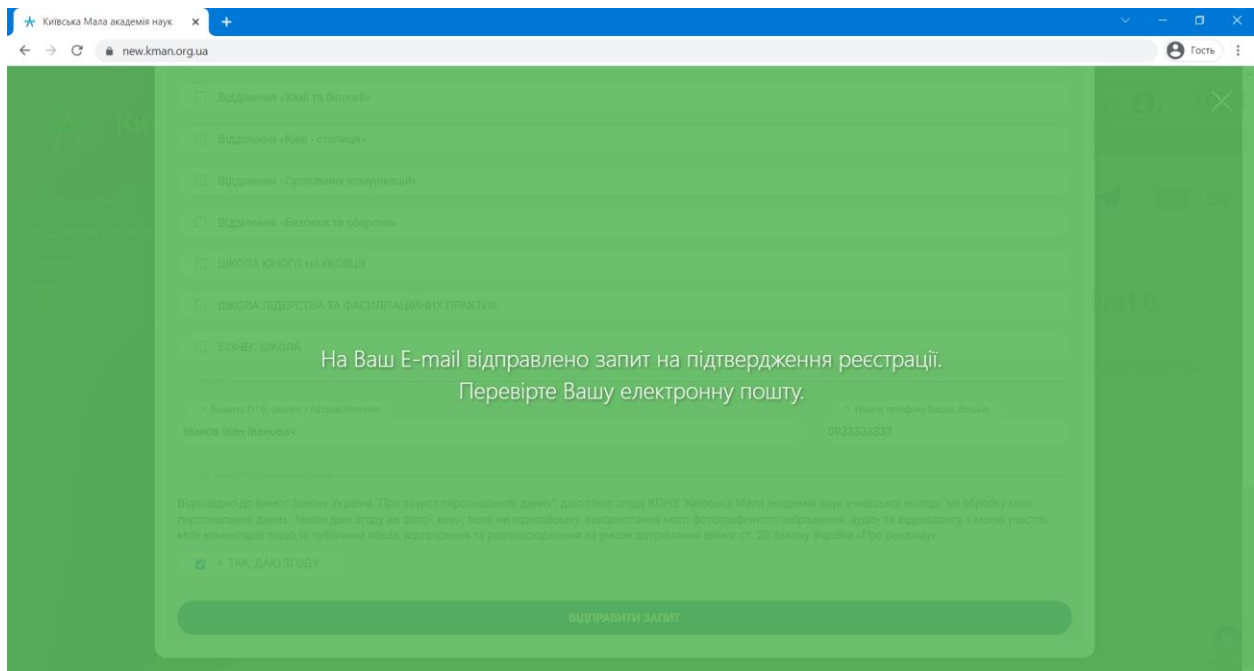
Прозавжди персональних даних

Відповідно до вимог Закону України «Про захист персональних даних», даю свою згоду КПНЗ «Київська Мала академія наук учнівської молоді» на обробку моїх персональних даних. Також даю згоду на фото-, кіно-, теле- чи відеозйомку, використання мого фотографічного зображення, аудіо- та відеозапису з моєю участю, моїх коментарів тощо, їх публічний показ, відтворення та розповсюдження за умови дотримання вимог ст. 20 Закону України «Про рекламу».

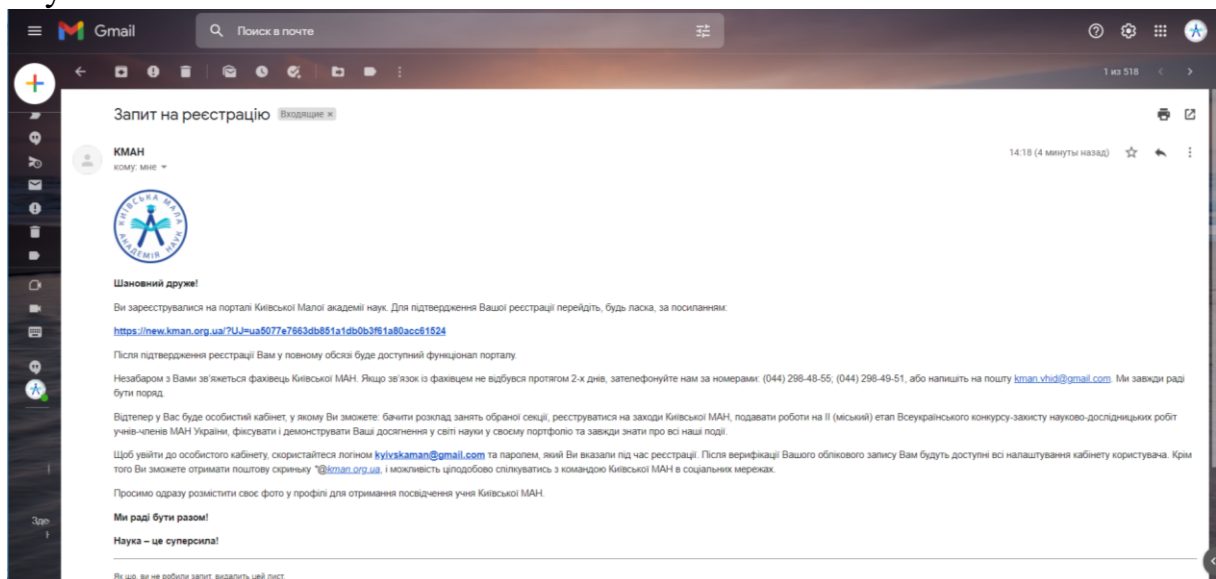
* ТАК, ДАЮ ЗГОДУ.

ВІДПРАВИТИ ЗАПИТ

8. Після того, як форму повністю буде заповнено, натисніть кнопку «Відправити запит». На екрані з'явиться повідомлення про необхідність підтвердити Вашу електронну пошту, зазначену під час заповнення форми реєстрації.

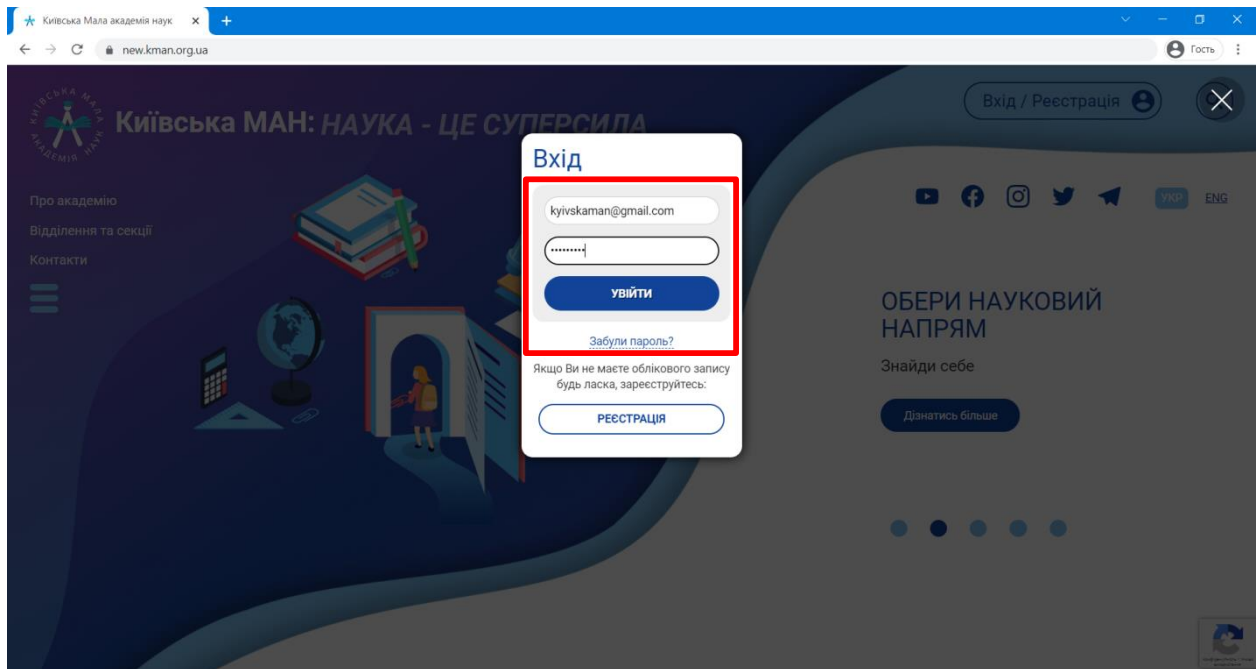
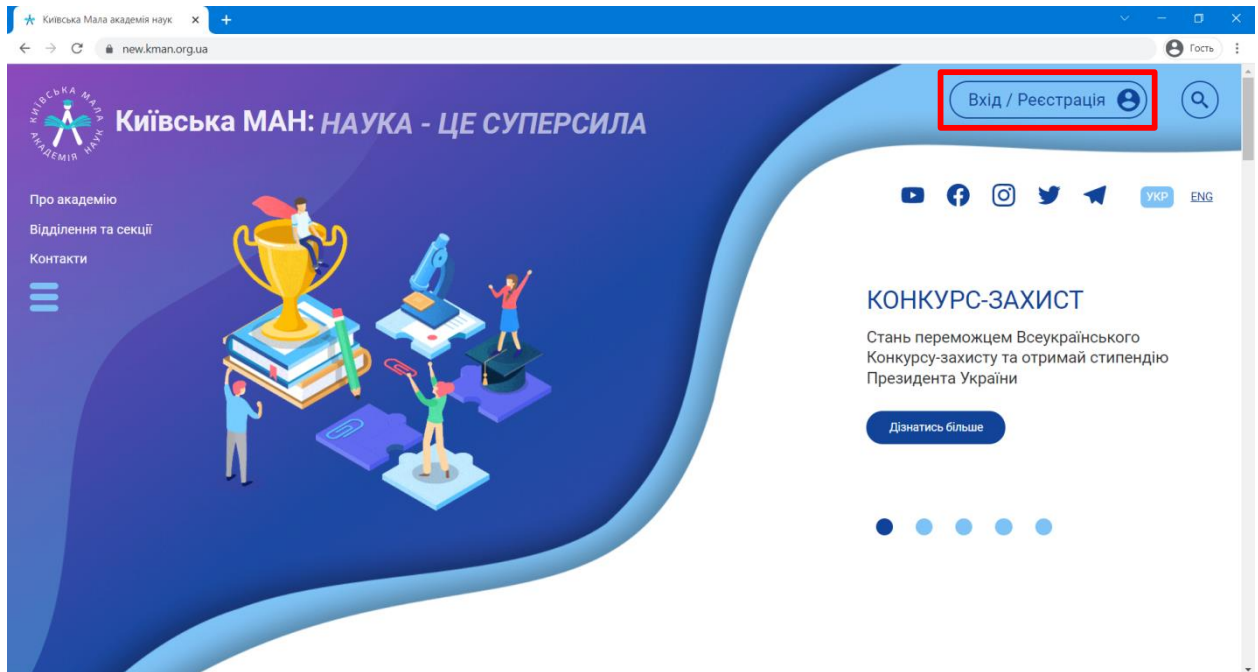


9. Перейдіть до своєї електронної поштової скриньки. Вам має надійти лист з посиланням для підтвердження реєстрації на Порталі Київської МАН. У разі, якщо листа в папці «Вхідні листи» немає, перевірте папку «Спам».

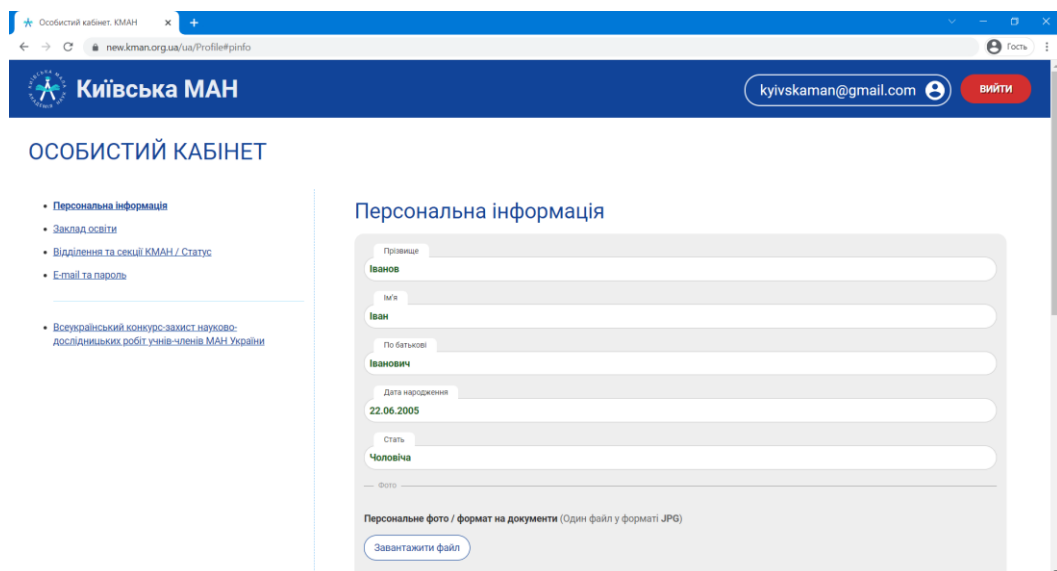


10. Перейдіть, будь ласка, за посиланням зазначеним у листі, щоб підтвердити свою реєстрацію на Порталі Київської МАН.

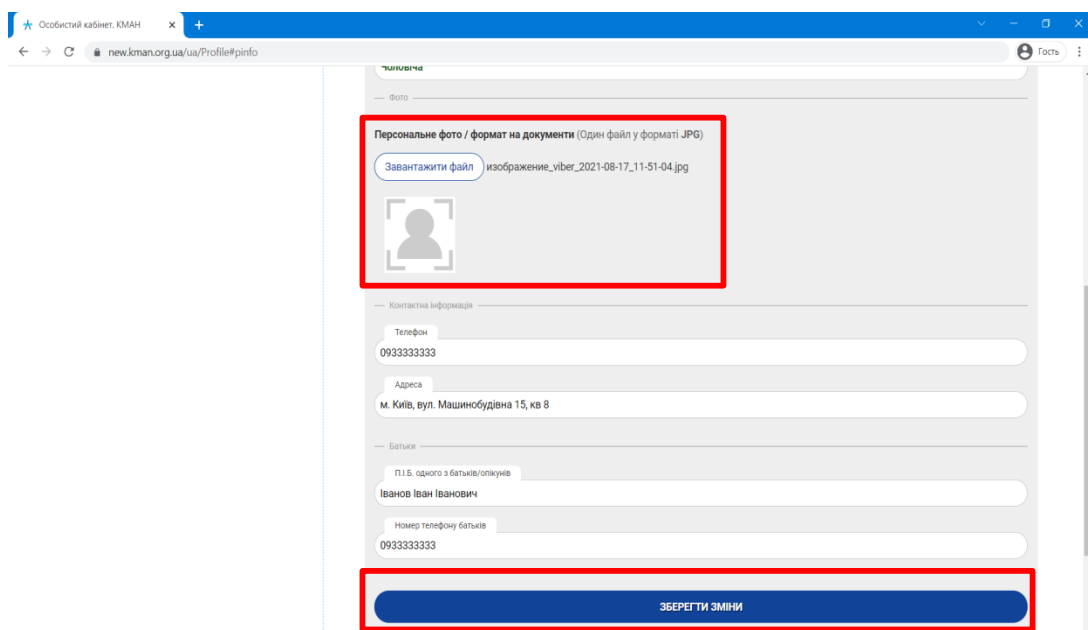
11. Увійдіть у Ваш особистий кабінет, натиснувши кнопку «Вхід / Реєстрація» на головній сторінці сайту kman.org.ua, використавши логін (e-mail) та пароль, зазначені під час реєстрації.



12. В особистому кабінеті буде відображатись Ваша персональна інформація, а в майбутньому Ви зможете бачити розклад занять обраної секції, реєструватися на заходи Київської МАН, фіксувати і демонструвати свої досягнення у світі науки в особистому портфолію.



13. **Обов'язково завантажте до особистого кабінету своє фото**, це дасть змогу Вас ідентифікувати та уникнути непорозумінь під час захисту Вашої дослідницької роботи. Щоб завантажити фото, натисніть кнопку «Завантажити файл» у розділі «Персональне фото» і оберіть його на своєму комп'ютері. **Не забудьте зберегти зміни**, натиснувши кнопку «Зберегти зміни».



14. Для того, щоб завантажити дослідницьку роботу на II (міський) етап Всеукраїнського конкурсу-захисту науково-дослідницьких робіт учнів-членів МАН України, перейдіть у розділ «Всеукраїнський конкурс-захист науково-дослідницьких робіт учнів-членів МАН України» і натисніть кнопку «Додати роботу».

УВАГА! Згідно з наказом Міністерства освіти і науки України від 08.02.2021 р. № 147 «Учасник може брати участь у декількох наукових секціях за умови подання такої ж кількості проєктів, різних за змістом відповідно до напрямів наукових секцій».

15. Відкривається вікно для завантаження документів учня, який подає роботу та документи, що стосуються подачі документів для участі у II (міському) етапі Всеукраїнського конкурсу-захисту науково-дослідницьких робіт учнів-членів МАН України.

УВАГА! Всі поля обов'язкові для заповнення. Будь ласка, ретельно перевіряйте інформацію, яку вносите в цю форму.

16. Оберіть район міста Києва, у якому розташований Ваш заклад освіти. Після цього буде доступним перелік закладів освіти, що розташовані в районі, який Ви обрали, а також поле, у якому необхідно зазначити клас (курс, групу) навчання. Якщо Ви не знаходите назву Вашого закладу освіти, Ви можете самостійно його додати до переліку, скориставшись пунктом «Інше».

17. Завантажте особисті документи до форми. Якщо Ви вже маєте паспорт, завантажте його (п.17.1), якщо у Вас є ID-картка, завантажте її (п.17.2). Якщо Ви маєте тільки свідоцтво про народження, завантажте його (п.17.3).

УВАГА! Можна завантажити один із 3-х варіантів документів:

17.1. **Паспорт громадянина України** (1-а сторінка, 2-а сторінка та сторінка з реєстрацією місця проживання). Сфотографуйте документ та завантажте його у форматі *.jpg або відскануйте сторінки документа та завантажте їх у форматі *.pdf .

17.2. **ID-картка громадянина України** (1-а сторона (лицьова), 2-а сторона (зворотня) та Довідка про реєстрацію місця проживання, що видається з ID-карткою). Сфотографуйте документи та завантажте їх у форматі *.jpg або відскануйте сторінки документів та завантажте їх у форматі *.pdf .

17.3. **Свідоцтво про народження та Учнівський квиток** або довідка з місця навчання з фотографією. Сфотографуйте документи та завантажте їх у форматі *.jpg або відскануйте сторінки документів та завантажте їх у форматі *.pdf .

The screenshot shows a web browser window with the URL `new.kman.org.ua/ua/Profile#close`. The page title is "Науково-дослідницька робота" (Scientific research work). The form is titled "Всі поля обов'язкові для заповнення" (All fields are mandatory for completion). It contains several input fields: "П.І.Б." (PIB) with the value "Іванов Іван Іванович", "Район, де знаходиться заклад освіти" (District where the educational institution is located) with a dropdown menu showing "Оболонський район", "Назва закладу (повна офіційна назва)" (Institution name) with a dropdown menu showing "Спеціалізована школа № 214", and "Клас (курс, група) навчання" (Class/course/group) with the value "10". Below these fields, there is a section "Документи" (Documents) with the instruction "Один з наступних варіантів:" (One of the following options:). Three options are listed: "АБО Паспорт громадянина України (1-а сторінка, 2-а сторінка, сторінка з реєстрацією місця проживання)", "АБО ID картка громадянина України (1-а сторона, 2-а сторона) + Довідка про реєстрацію місця проживання", and "АБО Свідоцтво про народження + Учнівський квиток, або довідка з місця навчання з фотографією". At the bottom, there is a note "До 3-х файлів у форматі JPG, PDF" (Up to 3 files in JPG, PDF format) and three "Завантажити файл" (Upload file) buttons.

18. Завантажте Ваш ПІН (індивідуальний податковий номер). Якщо Ви маєте ПІН, сфотографуйте його та завантажте у форматі *.jpg або відскануйте та завантажте у форматі *.pdf . Якщо Ви не маєте ПІН, оберіть пункт «Я не маю ПІН».

УВАГА! Якщо Ви наразі не маєте ПІН і вказали це в пункті «Я не маю ПІН», то в разі перемоги Ви зобов'язуєтесь отримати та надати ПІН для подальшого його використання під час виплати винагороди за перемогу.

Особистий кабінет. КМАН

new.kman.org.ua/ua/Profile/close

АБО Свідцтво про народження + Учніський квиток, або довідка з місця навчання з фотографією

До 3-х файлів у форматі JPG, PDF

Завантажити файл

Завантажити файл

Завантажити файл

Індивідуальний податковий номер

Наявність ІПН

Я маю ІПН

Я маю ІПН

Я НЕ маю ІПН

Завантажити файл

Матеріали

Назва роботи

Введіть назву роботи

Відділення КМАН

Відділення «Історії»

Секція

Секція: «Етнологія»

Науково-дослідницька робота (Один файл у форматі PDF)

Завантажити файл

19. Завантаження роботи.

УВАГА! Робота має бути завантажена та повністю прийнята фахівцем Київської МАН не пізніше 14.01.2023 р.

19.1. У поле «Назва роботи» введіть назву Вашої роботи. У полях «Відділення» та «Секція» оберіть напрям, за яким Ви подаєте роботу.

19.2. У поле «Науково-дослідницька робота» завантажте Вашу дослідницьку роботу у форматі *.pdf. Як зберегти роботу у форматі *.pdf, дивіться п.24.

УВАГА! Роботу потрібно завантажити одним файлом: титульний аркуш, анотація, зміст, основний текст роботи, список літератури, додатки.

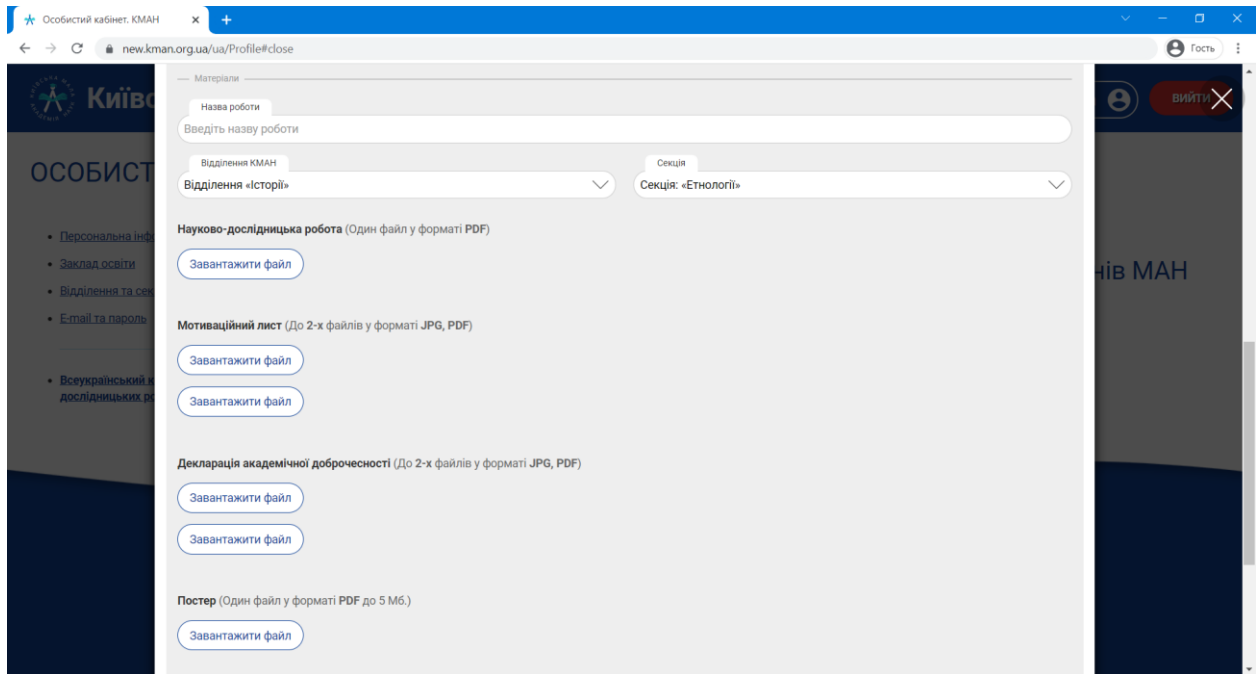
19.3. У поле «Мотиваційний лист» завантажте у форматі *.jpg сфотографовані сторінки Мотиваційного листа або відскановані сторінки у форматі *.pdf.

УВАГА! Мотиваційний лист має містити не більше 2-х сторінок.

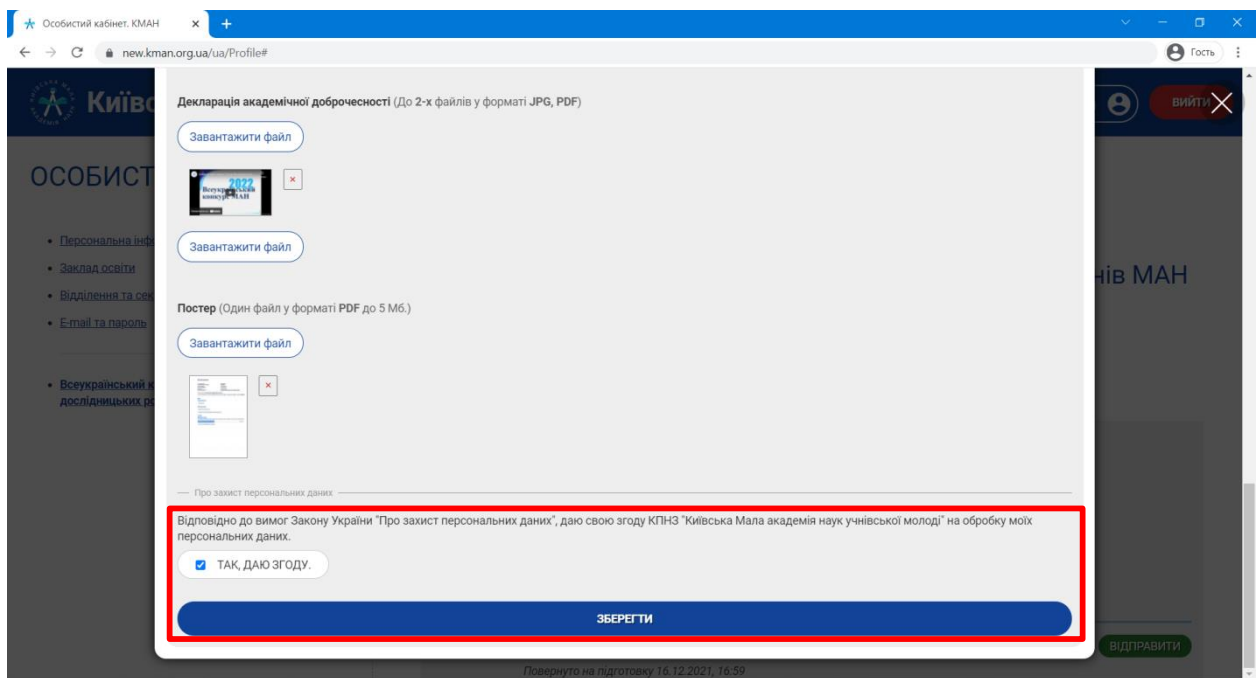
19.4. У поле «Декларація академічної доброчесності» завантажте у форматі *.jpg сфотографовані сторінки Декларації академічної доброчесності або відскановані сторінки у форматі *.pdf.

19.5. У поле «Постер» завантажте постер А0 у форматі *.pdf.

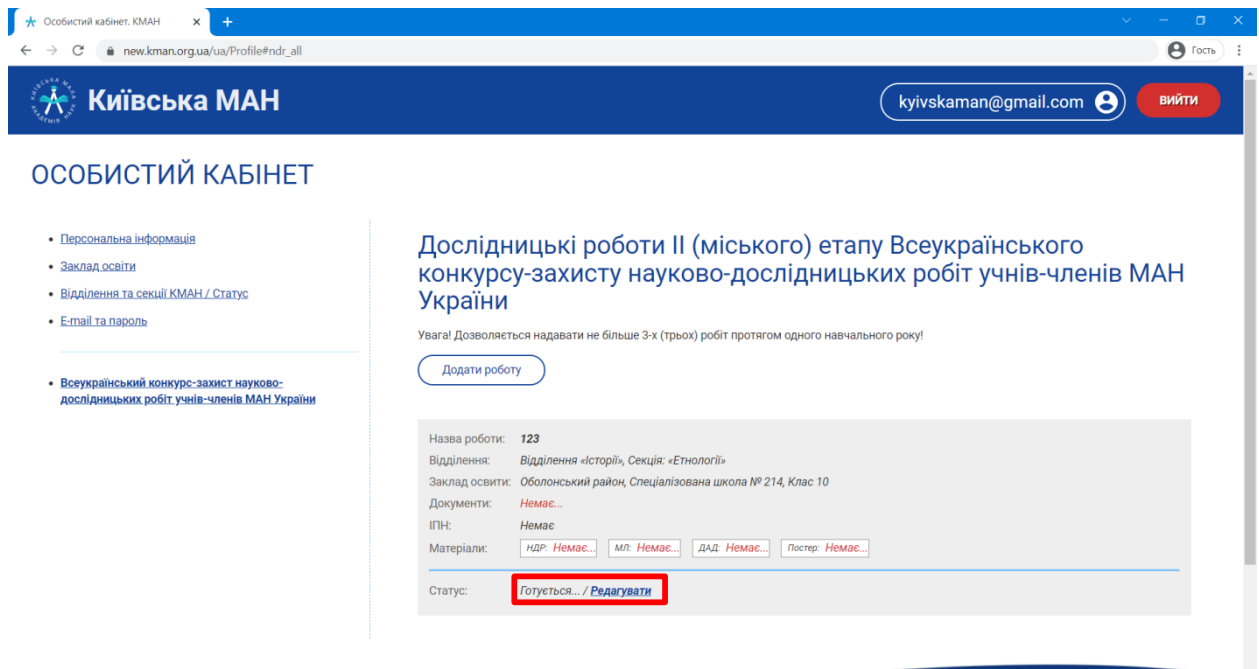
УВАГА! Постер можливо завантажити тільки розміром до 3Мб у форматі *.pdf.



20. Підтвердіть свою згоду на обробку персональних даних, поставивши пташку «ТАК, ДАЮ ЗГОДУ» та натисніть на кнопку «Зберегти».

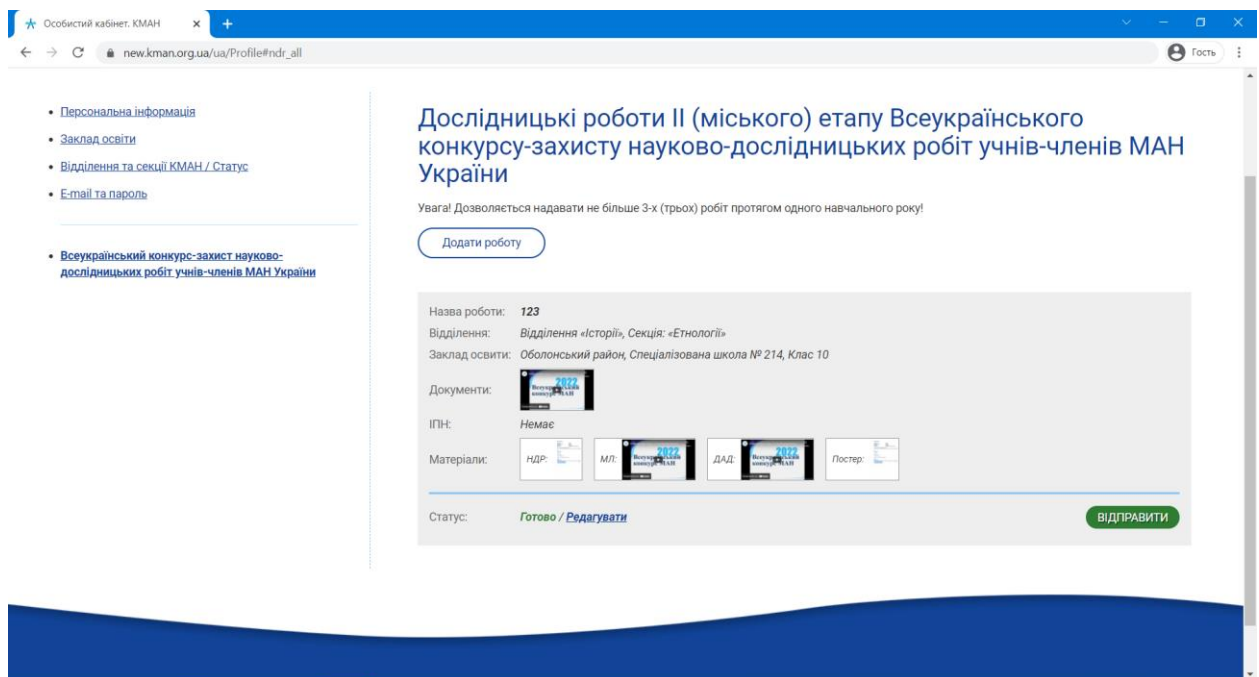


21. Роботу можна підготувати до відправлення в декілька етапів. Ви зможете повернутись до своєї роботи та зробити необхідні виправлення або додати інші необхідні документи. Для цього потрібно натиснути на кнопку «Редагувати» в розділі «Статус». Що означає статус моєї роботи див. п.23.



22. Коли Ви завантажите всі документи та дані дослідницької роботи, Вам буде доступна кнопка «Відправити», що дасть змогу відправити роботу на перевірку.

УВАГА! Ретельно перевірте роботу перед тим, як надсилати на перевірку. Після натискання кнопки «Відправити» Ви вже не зможете вносити корективи.



23. Статус дослідницької роботи. Після натискання кнопки «Відправити» статус Вашої роботи буде змінюватись, стежте за ним.

Статуси роботи:

Статус «Відправлено» – Вашу роботу відправлено на перевірку.

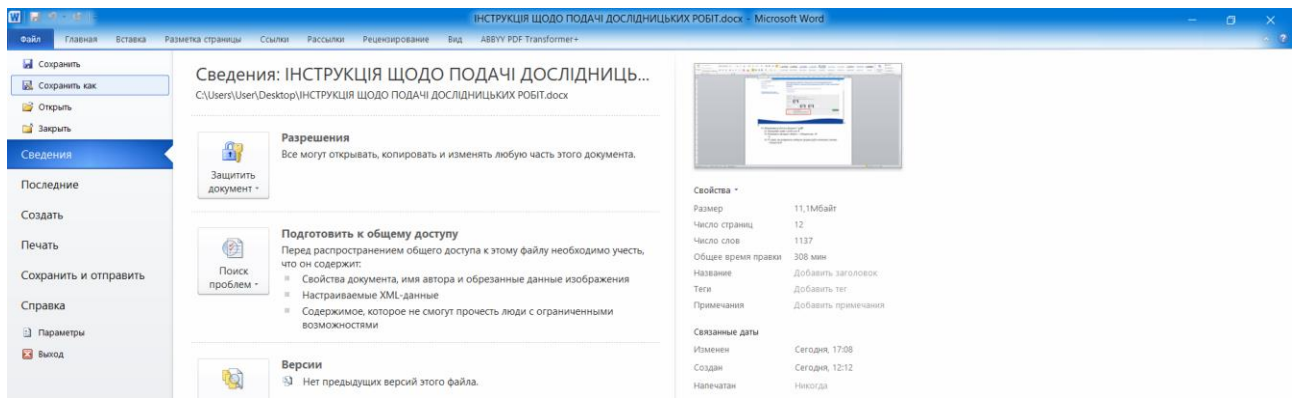
Статус «Повернуто на підготовку» – Вашу роботу повернено у зв’язку з допущеними помилками під час подачі роботи. Внесіть виправлення, які Вам зазначив фахівець Київської МАН. Не хвилюйтесь і чекайте дзвінка або внесіть виправлення відповідно до коментаря фахівця Київської МАН.

Статус «Прийнято» – Вашу роботу перевірено та прийнято фахівцем Київської МАН.

The screenshot shows the 'OSOБИСТИЙ КАБІNET' (Personal Cabinet) page for a user. The main heading is 'Дослідницькі роботи II (міського) етапу Всеукраїнського конкурсу-захисту науково-дослідницьких робіт учнів-членів МАН України'. Below the heading, there is a warning: 'Увага! Дозволяється надавати не більше 3-х (трьох) робіт протягом одного навчального року!' and a 'Додати роботу' button. The work details are as follows: Назва роботи: 123; Відділення: Відділення «Історія», Секція: «Етнологія»; Заклад освіти: Оболонський район, Спеціалізована школа № 214, Клас 10. The 'Документи' section shows a document icon. The 'ІПН:' field is empty. The 'Матеріали:' section shows icons for 'НДР', 'МЛ', 'ДАД', and 'Постер'. A red box highlights the status: 'Статус: Відправлено 16.12.2021, 16:42'.

The screenshot shows the same 'OSOБИСТИЙ КАБІNET' page. The work details are identical to the previous screenshot. The 'Статус:' field now shows 'Готово / Редагувати' and 'Повернуто на підготовку 16.12.2021, 17:28'. A red box highlights this status and the comment below it: 'Коментар: Ви завантажили не всі сторінки паспорту'. A green 'ВІДПРАВИТИ' button is visible on the right side of the status area.

24. Збереження роботи у форматі *.pdf .
 - 24.1. Відкрийте файл з роботою.
 - 24.2. Натисніть вкладку «Файл» – «Зберегти як».



24.3. У вікні, що відкрилось, оберіть формат *.pdf та натисніть кнопку «Зберегти».

